

Паспорт изделия Ящики почтовые (серия ЯП)

1. Назначение

Почтовые ящики серии ЯП предназначены для хранения корреспонденции в многоквартирных жилых домах.

2. Технические характеристики

Ящики изготавливаются из листовой холоднокатаной стали и окрашиваются порошковой краской светло-серого цвета RAL 7035.

3. Правила транспортировки и эксплуатации

- 3.1. Почтовые ящики эксплуатируются в жилых, офисных и подсобных помещениях.
- 3.2. Склады для хранения готовой продукции должны быть крытыми и проветриваемыми или иметь принудительную вентиляцию.
- 3.3. Продукция в таре должна храниться в местах, защищенных от прямого нагрева, попадания на тару воды, пара, кислот, щелочей, других химикатов и загрязнений.

3.4. Запрещается:

- ударять ящики друг о друга, о борта транспортного средства и другие твердые выступающие предметы;
- наступать и наезжать на упакованную продукцию;
- мять, пробивать стенки, ребра и клапаны ящиков вилами или боковыми захватами автопогрузчиков, другими острыми предметами;
- перевозить продукцию в транспортных средствах не приспособленных и не подготовленных для перевозок.

4. Гарантийные обязательства

- 4.1. Изготовитель гарантирует исправную работу ящиков при условии соблюдения пользователем п.3.
- 4.2. Срок гарантийного обслуживания ящиков составляет 1 год со дня реализации.
- 4.3. При обнаружении дефектов производственного характера ящик вместе с паспортом необходимо вернуть изготовителю для ремонта или замены.
- 4.4. Все претензии принимаются только при наличии паспорта с отметкой торгующей организации о дате продажи ящика. При выходе из строя изделия по вине пользователя в случае несоблюдения п. 3 изготовитель производит ремонт за счет заказчика и только при наличии паспорта.

5. Комплект поставки:

- 1 - Почтовый ящик 1 шт.
- 2 - *Стенка задняя 1 шт.
- 3 - Паспорт 1 шт.



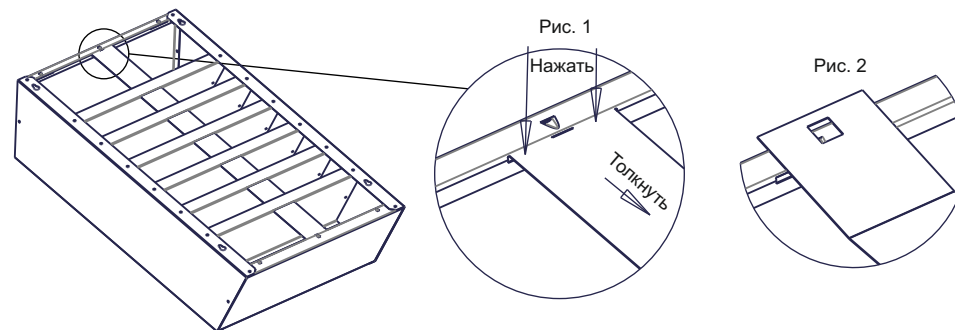
Наименование:	ЯП-04	ЯП-05	ЯП-06	ЯП-07	ЯП-08	ЯП-09	ЯП-10
Габаритные размеры, мм	474x377x190	559x377x190	643x377x190	728x377x190	812x377x190	897x377x190	981x377x190
Габ. размеры упаковки, мм	479x382x195	564x382x195	648x382x195	733x382x195	817x382x195	903x382x195	986x382x195
Масса нетто, кг	3,6	4,3	5,05	5,75	6,45	7,25	7,9
Масса брутто, кг	3,7	4,41	5,17	5,88	6,59	7,4	8,06

*Стенка задняя:	04	05	06	07	08	09	10
Габаритные размеры, мм	458x312x0,5	544x312x0,5	628x312x0,5	713x312x0,5	797x312x0,5	881x312x0,5	966x312x0,5
Габ. размеры упаковки, мм	459x313x1,5	545x313x3	629x313x3	714x313x3	798x313x3	882x313x3	967x313x3
Масса нетто, кг	0,6	0,7	0,8	0,9	1,05	1,15	1,25
Масса брутто, кг	0,64	0,75	0,85	0,96	1,12	1,22	1,33

*Стенка задняя поставляется согласно заказу. По умолчанию в почтовом ящике установлена планка задняя.

Схема установки задней стенки

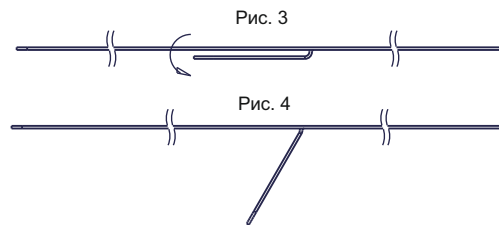
Схема установки задней стенки



Переворачиваем почтовый ящик дверями вниз. В верхней части нажать на планку заднюю по краям, выводя из зацепления и толкнуть вниз (см. рис.1). Слегка подогнуть стенку, чтобы она легла на крышку (см. рис.2). Повторяем для нижнего зацепления (см. рис.1) и вытаскиваем планку.

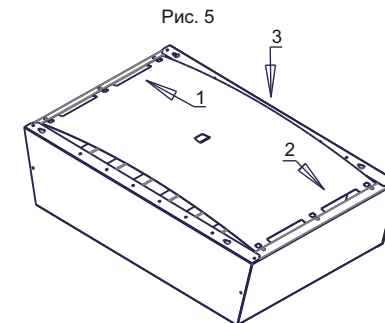
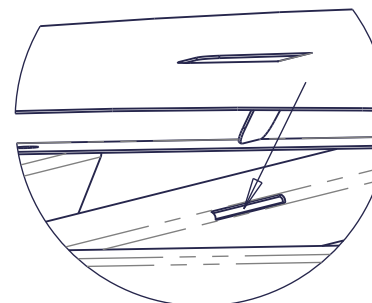
Установка задней стенки

Берем стенку и кладем ее язычком вниз (рис.3) и отгибаем его (рис.4).



Продеваем язычки в крышку верхнюю (1), затем согнув стенку, просовываем язычки в крышку нижнюю (2). Догимаем язычок для захода в паз полки (3).

Язычок просовываем в паз полки. Плотно прижимаем стенку к полкам и возвращаем язычок в исходное положение. Положение язычка см. рис.3.



Дата изготовления: _____ Дата продажи: _____

Штамп торгующей организации _____

Производитель оставляет за собой право вносить изменения, не ухудшающие характеристики изделия, без уведомления клиента.

Изготовитель: ООО "Вика-Двина", Россия, 428020, ЧР, г. Чебоксары, ул.Энгельса, 42.

Тел.: (8352) 55-55-67, 70-92-20, 8-800-555-81-85 (бесплатно по РФ).

<https://cerera-mebel.ru/informacziya/>

